

CŒUR EN PVC

PARÉ D'ALUMINIUM À L'EXTÉRIEUR

OPTEZ POUR L'ESTHÉTISME DE L'ALUMINIUM SANS COMPROMIS SUR LA PERFORMANCE



DESIGN EXTÉRIEUR CONTEMPORAIN
Très tendance.

FINI ÉMAIL

Acrylique thermodurcissable reconnu pour sa résistance supérieure à la corrosion, aux impacts et aux rayures superficielles.

ASSEMBLAGE

Habillage aluminium fixé au PVC par l'intérieur, éliminant toute tête de vis apparente.



Performances exceptionnelles

	Dimensions testées mm (po)	Norme harmonisée nord-américaine AAMA/WDMA/CSA 101/L.S.D/AA440-08
Guilotine simple hybride	1000 X 1600 (30 X 63)	R-PG70-H
Couissante simple hybride	1000 X 1600 (30 X 63)	R-PG65-HS

FENÊTRE À GUILLOTINE / COULISSANTE HYBRIDE SIMPLE




SÉLECTION DE COULEURS EXTÉRIEURES*



Brun commercial K7390



Kaki UC90590



Blanc K1285



Noir K90421



Charbon UC108935

*Autres couleurs disponibles en option, incluant l'anodisé clair. Les couleurs réelles peuvent présenter de légères différences en raison du procédé d'impression utilisé.

Le nouveau style contemporain est disponible en Noir, Brun commercial et Blanc.

LE CONFORT

EN TOUTE QUIÉTUDE

ISOLATION EXCEPTIONNELLE

Le cœur en PVC des Fenêtres PANORAMA les place au sommet de l'industrie en matière d'efficacité énergétique. Leurs propriétés isolantes exceptionnelles se traduisent par des économies, du confort et une tranquillité d'esprit des années durant.



ISOLATION ACCOUSTIQUE SUPÉRIEURE

Chut ! Goûtez au silence que procurent les Fenêtres PANORAMA. Le design multichambre et les nombreux coupe-froid permettent d'éliminer les bruits provenant de l'extérieur.

ÉTANCHÉITÉ INCOMPARABLE

Véritables barrières aux courants d'air grâce à leurs multiples coupe-froid, ces fenêtres sont ultra étanches et atteignent les meilleures performances de l'industrie.

FENÊTRES
PANORAMA
WINDOWS

www.wiltonpanorama.com



TRANQUILLITÉ D'ESPRIT

PVC PLUS RÉSISTANT AUX VARIATIONS DE COULEUR

Laissez entrer la lumière ! La recette unique de notre PVC rend les profilés de nos fenêtres ultra-résistants aux rayons UV. Des tests ont démontré qu'ils les supportaient deux fois mieux que les produits concurrents. Vos Fenêtres PANORAMA resteront à l'épreuve du jaunissement et de la décoloration.

FENÊTRES ULTRA-PERFORMANTES À DES PRIX COMPÉTITIFS

Fenêtres PANORAMA Inc. est une compagnie spécialisée dans la production de fenêtres en PVC de la plus grande qualité. Membre du groupe Wilton-Panorama, un groupe de compagnies fondé en 1969, Fenêtres PANORAMA excelle dans son domaine, toujours à la fine pointe de l'innovation, du développement et du service à la clientèle.



LA GARANTIE PANORAMA

20 ans Toutes les composantes en PVC et en aluminium

20 ans Thermos

5 ans Quincaillerie de fenêtres coulissantes ou à guilotine

Pour plus d'informations, demandez notre garantie détaillée à votre détaillant.

FENÊTRES
PANORAMA
WINDOWS

www.wiltonpanorama.com

FENÊTRES À GUILLOTINE ET COULISSANTES TOUT PVC ET HYBRIDE

VOTRE CONFORT, NOTRE PRIORITÉ





5 FAÇONS DE FAIRE UN ACHAT PLUS VERT

Le choix de fenêtres à haut rendement énergétique réduit votre impact à long terme sur l'environnement.

Grâce à une recette de PVC exclusive, ces produits ont une longue durée de vie et réduisent votre empreinte écologique.

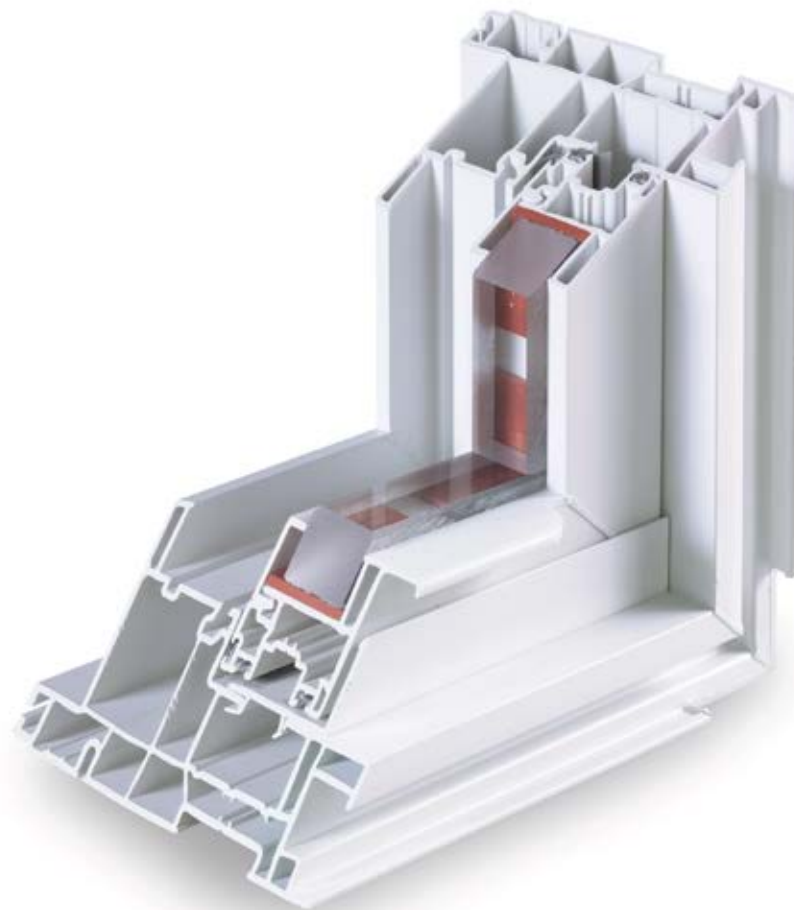
Des produits de fenestration sans entretien évitent l'utilisation de produits chimiques... un plus pour Mère nature !

Les profilés de PVC de Fenêtres Panorama utilisent un minimum de ressources non renouvelables.

Acheter des fenêtres fabriquées près de chez vous aide à limiter les émissions de gaz à effet de serre.

PRIMERA

BEAUTÉ – QUALITÉ – DURABILITÉ



FENÊTRE À GUILLOTINE / COULISSANTE SIMPLE TOUT PVC

STRUCTURE MULTICHAMBRE
Offre une robustesse incomparable. Assure une performance thermique et sonore supérieure.

MULTIPLES COUPE-FROID
Assurent une étanchéité remarquable aux infiltrations d'air, réduisant ainsi les coûts de chauffage et de climatisation.

COINS SOUDÉS PAR FUSION
Totalement étanches au vent et à l'eau.

POIGNÉE INTÉGRÉE
au volet pour une durabilité supérieure.

DESIGN ÉLÉGANT
laissant pénétrer un maximum de lumière.

BARRURE AUTO-BARRANTE
Disponible en option.

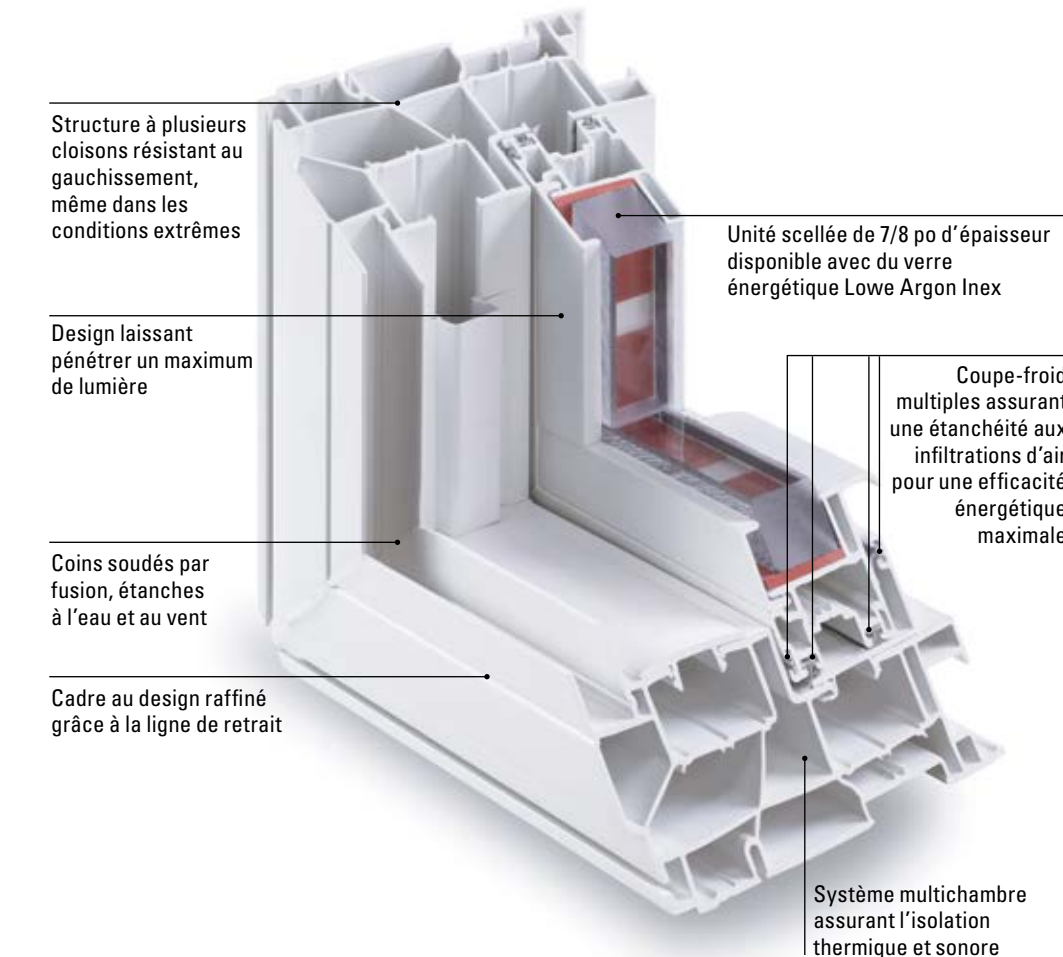


Performances exceptionnelles

PRIMERA	Dimensions testées mm (po)	Norme harmonisée nord-américaine AAMA/WDMA/CSA 101/I.S.D./AA440-08
Guillotine simple hybride	1000 x 1600 (39 x 63) 1219 x 2032 (48 x 80)	R-PG75-H LC-PG45-H
Coulissante simple hybride	1600 x 1100 (63 x 43) 1829 X 1524 (48 x 80)	R-PG70-HS LC-PG40-HS

DEUX VOILETS OUVRANTS

AÉRATION MAXIMALE – NETTOYAGE FACILE ET SÉCURITAIRE



Structure à plusieurs cloisons résistant au gauchissement, même dans les conditions extrêmes

Design laissant pénétrer un maximum de lumière

Coins soudés par fusion, étanches à l'eau et au vent

Cadre au design raffiné grâce à la ligne de retrait

Unité scellée de 7/8 po d'épaisseur disponible avec du verre énergétique Lowe Argon Inex

Coupe-froid multiples assurant une étanchéité aux infiltrations d'air pour une efficacité énergétique maximale

Système multichambre assurant l'isolation thermique et sonore



GUILLOTINE DOUBLE – ELLE VOUS REND LA VIE PLUS FACILE

Volets ouvrants et inclinables en un tournemain grâce à un système de balance à force constante.

Nettoyage facile par l'intérieur. Ventilation exceptionnelle.

Performances exceptionnelles

PRIMERA	Dimensions testées mm (po)	Norme harmonisée nord-américaine AAMA/WDMA/CSA 101/I.S.D./AA440-08
Guillotine double	1000 x 1600 (39 x 63) 1219 x 2032 (48 x 80)	R-PG65-H LC-PG40-H
Coulissante double	1600 x 1100 (63 x 43) 1829 X 1524 (48 x 80)	R-PG45-HS LC-PG30-HS

FENÊTRE À GUILLOTINE / COULISSANTE DOUBLE TOUT PVC

